



Experiencia de descentralización del diagnóstico y tratamiento de la tuberculosis

Mirada desde la medicina familiar y comunitaria

Aprendizaje de articulación

Dra. Natalia López

Profesora adjunta Natalia Cristoforone

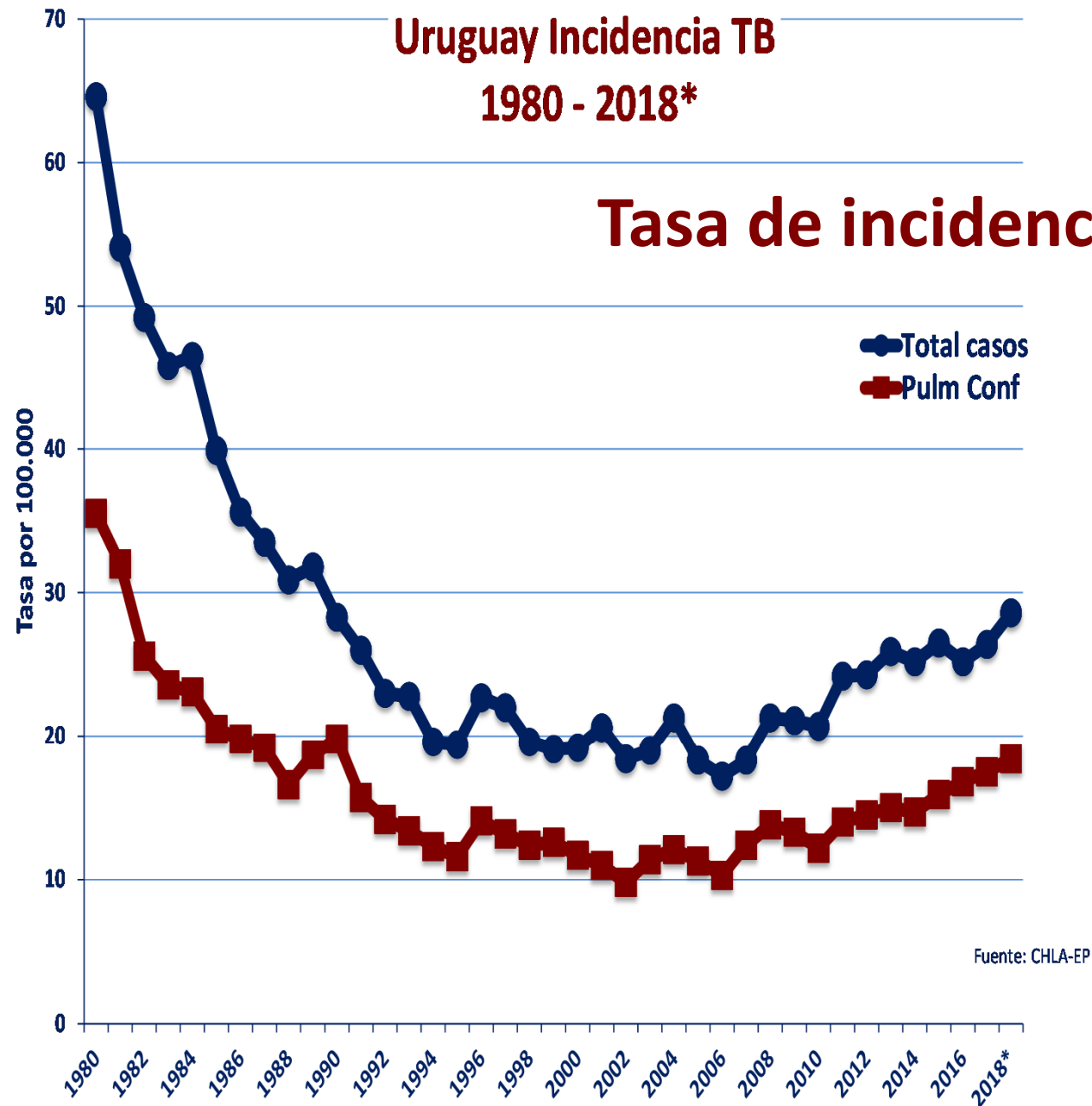
UDA Los Ángeles

4 setiembre 2019

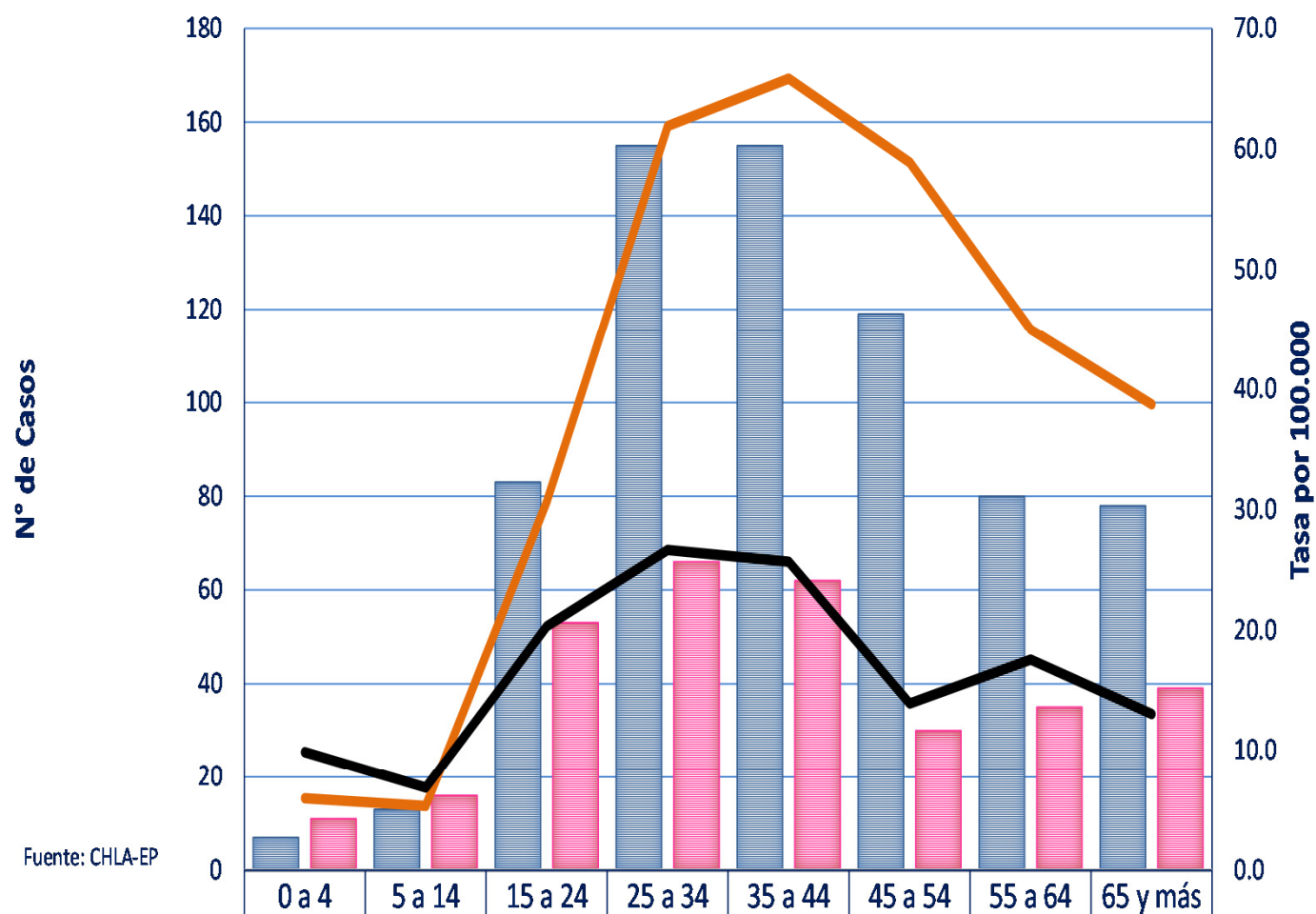
Uruguay Incidencia TB

1980 - 2018*

Tasa de incidencia:



TB 2018* POR SEXO Y EDAD



Título del eje

Proceso de descentralización

2014

2015

2016

2017-2018

Estrategia de TB en
Grandes Ciudades
OPS/OMS-
Georreferenciación

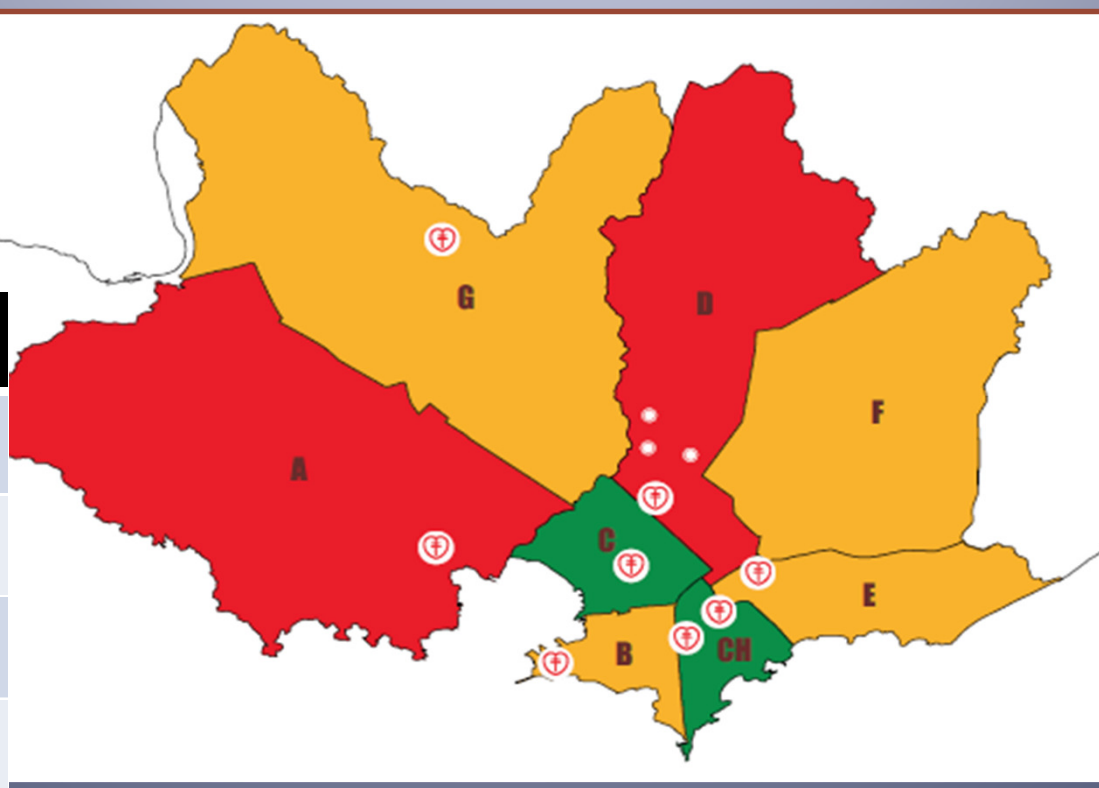
**Inicio de actividades en
Casavalle, Los Ángeles y
MISURRACO.**
Capacitación personal de
salud

Impulso de
experiencias pilotos
en Montevideo

*“Propuesta de descentraliza-
ción supervisada
del diagnóstico, tratamiento
y prevención
de la Tuberculosis” .*
**Inicio de actividades en
RAP METROPOLITANA
Municipio D y A.**

Montevideo: Incidencia TB 2016* por Municipio

Color	Incidencia	Tasa por 100.000
Verde	Baja	<10
Amarillo	Mediana Baja	10 - 25
Naranja	Mediana Alta	>25 - 50
Rojo	Alta	>50



ROU

:

28.6

por

100.

000



= C.P. CHLA-EP



= Policlínicas coordinando
con el PNT

Verde	Incendencia Baja
Amarillo	Incendencia Mediana
Rojo	Incendencia Alta

Flujograma para policlínica de abordaje de caso sospechoso:

1- Consulta Espontanea o programada

1 a- solicitud de para clínica
(Rx y Bacteriología)


1b- registro y reporte del caso al referente



2- Confirmación del diagnóstico(caso confirmado)

2 a –Referencia a Neumólogo en CP o centro de salud

2b- búsqueda de contactos y reporte al referente



3- Tratamiento y seguimiento

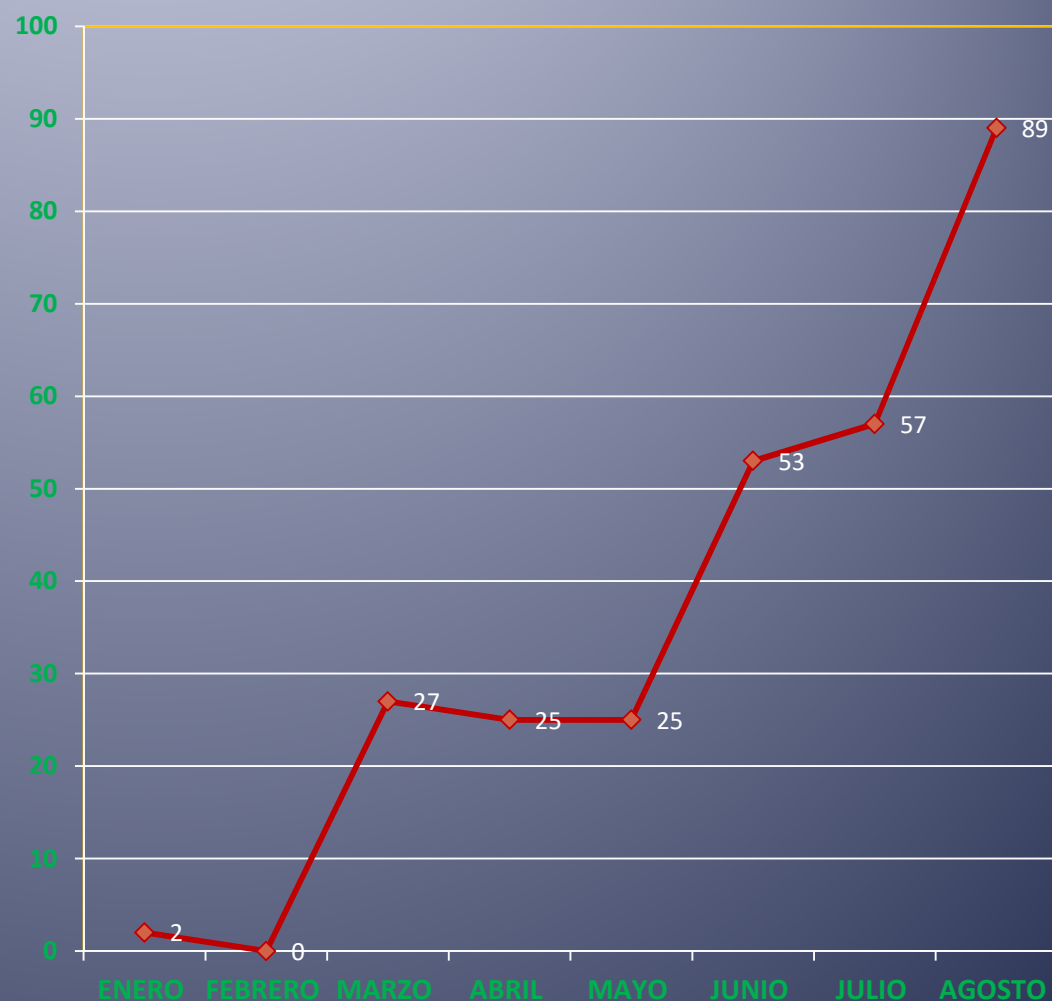
3 a – quimioprofilaxis de los contactos en el Centro de salud y/o policlínica

3 b- tratamiento supervisado en CP y Centros de Salud

MUESTRAS ENVIADAS A LABORATORIO DE RAP

Fuente: Lab RAP ASSE

MES	MUESTRAS ENVIADAS
ENERO	2
FEBRERO	0
MARZO	27
ABRIL	25
MAYO	25
JUNIO	53
JULIO	57
AGOSTO	89
TOTAL	189



- GRACIAS...